

*Santé Visuelle des Enfants*

TROPIQUE Partenaire officiel



# Formation

## Ophthalmologistes & Orthoptistes

**Mise en place par Mesdames :**

**Myriam PROST Orthoptiste à Lyon**

**Martine SANTALIER Orthoptiste à Tours**

**Avec le concours des Professeurs :**

**Alain PECHEREAU, Ophthalmologiste au CHU de Nantes**

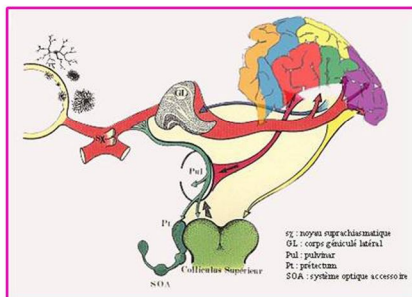
**Danièle DENIS, Ophthalmologiste au CHU de Marseille**

**Guyène LE MEUR, Ophthalmologiste au CHU de Nantes**

**Claude SPEEG, Ophthalmologiste au CHU de strasbourg**

## Rappels sur l'Acuité Visuelle

- De l'anatomie à la physique
- Une bonne échelle d'acuité visuelle



## Développement de la vision :

- Vision néonatale : regard aimanté, reproduction de mimique



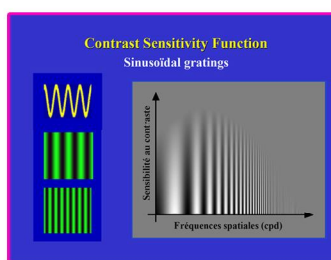
- Développement optique, sensoriel (l'acuité visuelle), chromatique, psychomoteur du nourrisson jusqu'à 6 ans



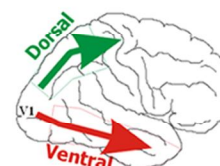
- Développement du champ visuel et de la stéréoscopie



- Développement de la vision du contraste et du mouvement



- Traitement cortical : voie ventrale et voie dorsale



## Examen visuel :

- Ce que l'on recherche à tout âge



- Examen visuel de 0 à 3 ans : recherche des réflexes visuels, bilan moteur & sensoriel, orientation spatiale (château de Labro)



- Examen visuel de 3 à 6 ans : bilan moteur & sensoriel



- Dépistage visuel

## Amblyopie :

- Fonctionnelle/organique

- Manifestations

- Diagnostic



- Traitement & prise en charge optique et pharmacologique de toutes les amblyopies



- Conduite à tenir face aux parents

- Exemples de cas cliniques



## Strabismes :

- **Syndromes congénitaux**
- **Strabismes convergents**
- **Strabismes divergents**
- **Strabisme vertical**
- **Strabismes paralytiques**
- **Prise en charge orthoptique et /ou chirurgicale des désordres oculomoteurs**



## Pratique des différents tests pour enfants



## Conclusion

- **La morphologie de l'enfant est très complexe.**
- **Il est important d'équiper les enfants de lunettes scrupuleusement conçues selon les paramètres de leur morphologie spécifique.**

